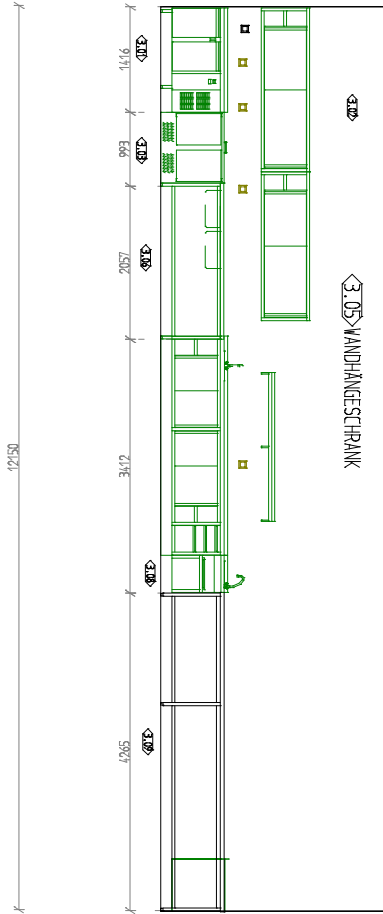
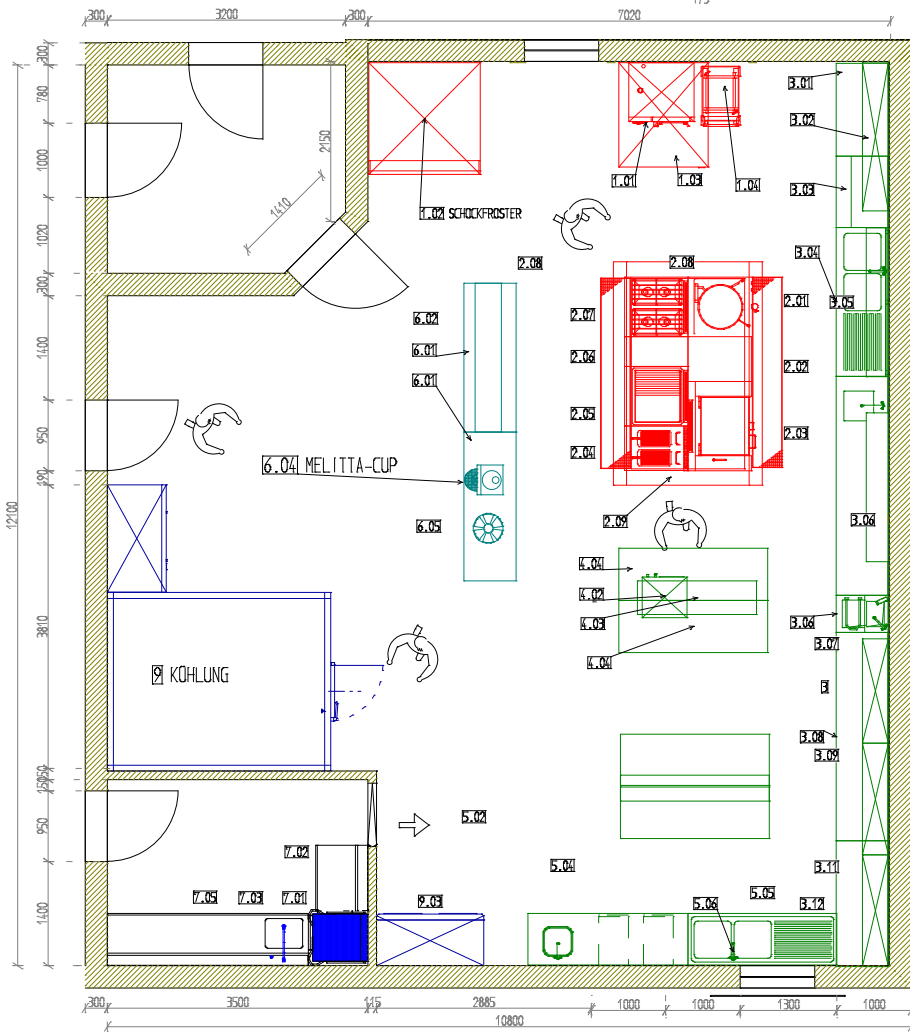

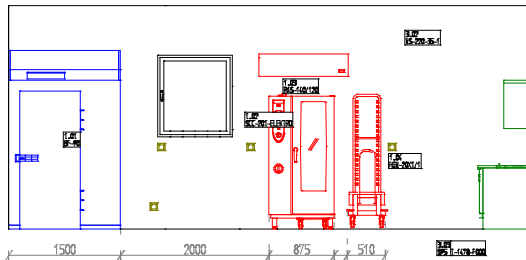


Großküchenplanung in Perfektion



Elektro - Gesamtleistung 82,793 KW		
Pos.		Leistung
E1.01	400V	38,000 KW
E1.03	400V	12,600 KW
E2.01.1	230V	0,600 KW
E2.06.1	400V	12,500 KW
E3.01	230V	0,600 KW
E3.03	230V	0,288 KW
E3.06	230V	
E4.02	230V	4,400 KW
E6.01.1	400V	9,500 KW
E6.04	230V	2,900 KW
E6.06	230V	0,800 KW
E15	230V	
E17	230V	0,666 KW
E25	230V	0,660 KW
E27	230V	
E28	230V	
E28	230V	
E28	2x 230V	
E28	2x 230V	
E28	230V	
FD10	230V	
PA1.01.2		
PA2.05.2		
PA6.01.2		

Gas DN/OKFF 39,5 KW		
Pos.		Leistung
G2.02	DN20	27,100 KW
G2.06	DN20	12,400 KW

Pos.	Anz.	Name	Höhe	Tiefe	Breite
		COOK&CHILL			
1.01	1 Stk	COMBI-DÄMPFER	1762	791	879
1.02	1 Stk	SCHOCKFROSTER	2400	1600	1500
1.03	1 Stk	DUNSTABZUGSHAUBE AIRSTAR	300	1400	1200
1.04	1 Stk	HORDENGESTELLWAGEN	1718	808	622
		KOCHBLOCK			
2.01	1 Stk	GAS-KOCHKESSSEL	991	950	800
2.02	1 Stk	TISCHELEMENT OHNE SCHUBLADE	850	850	800
2.03	1 Stk	ELEKTRO-KIPPBRATPFANNE	850	850	1200
2.04	1 Stk	GAS-FRITEUSE 2 KL. BECKEN	1050	850	800
2.05	1 Stk	GAS-GRILLHERD	850	850	800
2.06	1 Stk	TISCHELEMENT OHNE SCHUBLADE	850	850	400
2.07	1 Stk	GAS-HERD 4 FLAMMEN	850	850	800
2.08	2 Stk	BODENRINNE 300X2500	6	400	2580
2.09	1 Stk	DUNSTABZUGSHAUBE MIT FILTER	400	2000	3000
		VORBEREITUNG I			
3.01	1 Stk	2-TEMPERATUREN-KÜHLTISCH GN1/1	850	700	1250
3.02	1 Stk	WANDHÄNGESCHRANK	850	350	2000
3.03	1 Stk	GALADETTE	900	700	855
3.04	1 Stk	SPÜLTISCH MIT ABTROPFFLÄCHE	850	700	2300
3.05	1 Stk	WANDBORD MIT 2 ETAGEN	800	300	2000
3.06	1 Stk	HANDWASCH- ABLAUSSKOMBINATION	850	700	800
3.07	1 Stk	ARBEITSSCHRANK m. SCHIEBETÜREN	1830	700	2943
3.07	1 Stk	WANDHÄNGESCHRANK	850	360	1400
3.08	3 Stk	TIRO-ARBEITSTISCH	900	700	2800
3.09	1 Stk	WANDHÄNGESCHRANK	850	350	1500
3.11	1 Stk	WANDHÄNGESCHRANK	850	350	1500
3.12	1 Stk	TIRO-ARBEITSTISCH	900	700	1886
		VORBEREITUNG II			
4.02	1 Stk	MIKROWELLEGERÄT - KOMBI	374	645	600
4.03	1 Stk	AUFSATZBORD MIT 1 ETAGE	400	450	1800
4.04	2 Stk	ARBEITSSCHRANK M. SCHIEBETÜREN	850	700	2000
		VORBEREITUNG III			
5.01	1 Stk	ARBEITSTISCH MIT UNTERGESTELL	900	700	2000
5.02	1 Stk	ARBEITSTISCH MIT UNTERGESTELL	900	700	2000
5.03	1 Stk	AUFSATZBORD MIT 2 ETAGEN	700	360	2000
5.04	1 Stk	ARBEITSTISCH SONDERBAU	978	700	2160
5.05	1 Stk	SPÜLTISCH MIT ABTROPFFLÄCHE	710	700	2000
5.06	1 Stk	EINLOCH - STANDMISCHBATTERIE	268	237	118
		KELLNERPASS			
6.01	2 Stk	ARBEITSTISCH MIT BODENBORD	900	700	2000
6.02	1 Stk	AUFSATZBORD MIT 2 ETAGEN	700	350	2000
6.04	1 Stk	VOLLAUTOMAT. KAFFEEMASCHINE	790	519	400
6.05	1 Stk	TASSENWÄRMER	850	400	400
		SPÜLZONE			
7.01	1 Stk	DURCHSCHUBGESCHIRRSPÜLMASCHINE	1469	746	636
7.02	1 Stk	ZU-/ABLAUFTISCH LINKS	850	700	868
7.03	1 Stk	SCHLAUCHPENDELBRÄUSE	1098	600	234
7.05	1 Stk	ZULAUFTISCH LINKS MIT BECKEN	850	700	2700
		KÜHLUNG			
9.01	1 Stk	UMLÜFT-KÜHLSCHRANK GN2/1	2050	780	1440
9.02	1 Stk	KÜHLZELLE	2000	3000	2400
9.03	1 Stk	KÜHLSCHRANK PREMIER	2100	700	1440

M	1:50	PROJEKT
Giezü.	Velzel	Projekt Muster Demo InternorGa 2006
Giepr.		
Gien.		 SoftWare-Systeme GmbH
<small>Vertraggeber anerkennt Verantwortlichkeit für alle Angaben, die in diesem Dokument enthalten sind. Die Haftung für die Richtigkeit der Angaben liegt bei dem Auftraggeber. Die Software ist ein Produkt der SW-Systeme GmbH. Die Haftung für die Richtigkeit der Angaben liegt bei dem Auftraggeber. Die Software ist ein Produkt der SW-Systeme GmbH.</small>		
		Zeichnungs-Nummer
		Projekt-Nummer
		200